

# RePlan - Standplanungs-Software



## "Standplanung vereinfacht"

- Effiziente Standplanungs-Software
- Einfache Bedienung
- Aktuelle Planungsübersicht
- Erstellung von Einsatzpläne

**CURION**  
inFORMATIK AG

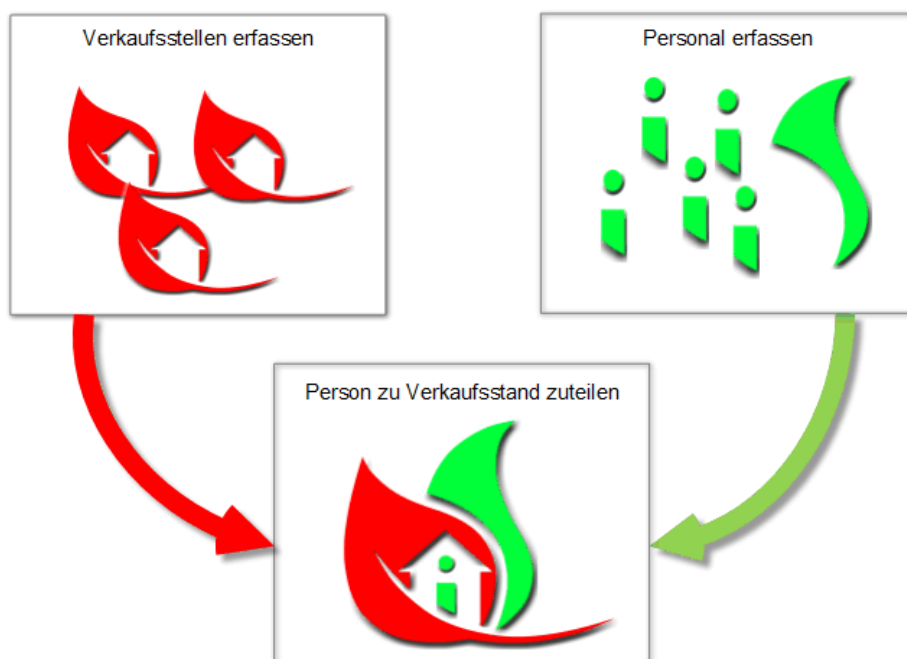
**[www.curion.ch](http://www.curion.ch)**

Bahnhofstrasse 3 – CH-7000 Chur  
Telefon: +41 (0) 81 257 05 50  
E-Mail: [info@curion.ch](mailto:info@curion.ch)

## RePlan – Standplanungs-Software

Die Standplanungs-Software "RePlan" ist ein effizientes Instrument um die Personalbesetzung der Verkaufsstellen zu planen. Auf Grund der erfassten Angaben zu den jeweiligen Verkaufsständen und den Personen, kann das gewünschte Personal zugeteilt werden. Sollte eine Person an einem geplanten Tag wegen Krankheit oder Unfall den Einsatz nicht leisten können, so wird diese Person in der betroffenen Zeit entfernt und es wird eine Ersatzperson zugeteilt. In der Planungsmaske sind die noch benötigten Ressourcen ersichtlich. Sobald die Standplanung abgeschlossen ist, können verschiedene Einsatzpläne für das Personal und die Verkaufsstellen gedruckt oder gemailt werden.

Dank der einfachen und übersichtlichen Bedienung wird die aufwendige und mühsame Standplanung sehr erleichtert.



## RePlan – Preismodell

Die Lizenzierung und Verrechnung der Software "RePlan" erfolgt nach Anzahl Verkaufsständen zu jährlich wiederkehrenden Preisen.

Die aktuelle Preisliste ist auf unserer Webseite [www.curion.ch](http://www.curion.ch) erhältlich.

### Was beinhaltet die jährliche Miete:

- Nutzungsrecht der Lizenzen
- Programmaktualisierung (Update)
- Firstlevel Support via E-Mail

**Mietdauer:** min. 3 Jahre, kann anschliessend jeweils um ein weiteres Jahr verlängert werden

**Bezahlung:** jährlich im Voraus

**Bemerkung:** Alle Preise sind exklusive Mehrwertsteuer, Verrechnung erfolgt in CHF

## Verkaufsstelle erfassen

Im Modul "Verkaufsstelle" werden alle im Betrieb geführten Verkaufsstände erfasst.

**Verkaufsstelle Erfassung**

Stand Globus Chur Chur

Nummer: 7 Verkaufsstellen Typ: ☒ Stand ☐ Laden

Bezeichnung: Stand Globus Chur

Strasse: Bahnhofplatz

PLZ: 7000 Ort: Chur

Telefon: +41 81 258 15 25

Mobil: +41 79 589 55 13

E-Mail: stand4@curion.ch

Sanitäre Einrichtung: Globus EG

Bemerkung: Als Lager kann der Kühlraum vom Globus verwendet werden

Öffnungszeiten:

	Vormittag von	bis	Nachmittag von	bis
Stand Globus Chur	08:00	12:00	13:00	18:00

Schicht:

	Vormittag	Nachmittag
Stand Globus Chur	07:30	12:00

Neben der Standbezeichnung und der Adresse, können die Öffnungs- und Schichtzeiten erfasst werden.

## Nichtbetriebseintrag erfassen

Zu jedem Verkaufsstand können die individuellen Nichtverfügbarkeitseinträge (Geschlossen, Feiertag) erfasst werden.

**Stand Globus Chur (7), Chur**

Periode: 01.04.2014 bis 30.04.2014

Wochentage:

Wochentage	Vormittag	Nachmittag
<input checked="" type="checkbox"/> Sonntag	<input checked="" type="checkbox"/> Vormittag	<input checked="" type="checkbox"/> Nachmittag
<input checked="" type="checkbox"/> Montag	<input checked="" type="checkbox"/> Vormittag	<input checked="" type="checkbox"/> Nachmittag
<input type="checkbox"/> Dienstag	<input checked="" type="checkbox"/> Vormittag	<input checked="" type="checkbox"/> Nachmittag
<input type="checkbox"/> Mittwoch	<input checked="" type="checkbox"/> Vormittag	<input checked="" type="checkbox"/> Nachmittag
<input type="checkbox"/> Donnerstag	<input checked="" type="checkbox"/> Vormittag	<input checked="" type="checkbox"/> Nachmittag
<input type="checkbox"/> Freitag	<input checked="" type="checkbox"/> Vormittag	<input checked="" type="checkbox"/> Nachmittag
<input type="checkbox"/> Samstag	<input checked="" type="checkbox"/> Vormittag	<input checked="" type="checkbox"/> Nachmittag

Art: geschlossen

Abbrechen Ok

## Nichtbetriebseintrag löschen

Wird ein erfasster Nichtbetriebseintrag nicht mehr benötigt, so kann dieser gelöscht werden.



## Personal erfassen

Alle benötigten Angaben zur Person wie Name/Vorname, Adresse, Sollarbeitszeit und Beschäftigungsgrad werden im Modul "Personal" erfasst.

The screenshot shows the 'Personal' module interface. The main window has a menu bar (Datei, Funktionen, Extras, Konfiguration, Hilfe) and a toolbar. Below the menu is a dropdown for 'Einsatzplan Person' and date pickers for '01.01.2014' and '31.01.2014'. The main area is divided into a list of personnel on the left and a detailed form for 'Muster Max' on the right. The list includes columns for Nr., Vorname, Name, Ort, and Stand. The form for 'Muster Max' includes fields for Nummer (18), Name (Muster), Vorname (Max), Anrede (Herr), Strasse (Bahnhofstrasse 3), PLZ (7000), Ort (Chur), Telefon (+41 81 257 05 50), Mobil (+41 79 963 25 89), E-Mail (info@curion.ch), Sollzeit Std. / Monat (170.00), and Beschäftigung % (100). Below the list is a calendar for January 2014 with columns for each day of the month. A smaller window titled 'Muster Max' is overlaid on the right, showing the same details as the main form.

Schon in dieser Phase kann der Person der bevorzugte Verkaufsstand zugeteilt werden.

## Abwesenheit / Ferien erfassen

Wie beim Verkaufsstand werden zu jeder Person die individuellen Nichtverfügbarkeiten (Abwesend, Ferien) erfasst.

The screenshot shows the 'Ferien/Abwesenheit erfassen' dialog box. The main window shows a calendar for April 2014 with a period from 21.04.2014 to 30.04.2014 highlighted. The dialog box is open, showing the 'Periode' (21.04.2014 to 30.04.2014), 'Wochentage' (all days selected), and 'Art' (Ferien). The dialog box has a title bar 'Ferien/Abwesenheit erfassen' and a close button. It contains a 'Periode' section with date pickers for '21.04.2014' and '30.04.2014'. Below this is a 'Wochentage' section with checkboxes for each day of the week (Sonntag, Montag, Dienstag, Mittwoch, Donnerstag, Freitag, Samstag) and three columns for 'Vormittag', 'Nachmittag', and 'Abend'. The 'Art' section has a dropdown menu set to 'Ferien'. At the bottom are 'Abbrechen' and 'Ok' buttons.

Die betroffene Periode oder den Tag selektionieren, die Art der Nichtverfügbarkeit auswählen und die Abwesenheiten sind für die Person erfasst.

## Ferien / Abwesenheiten löschen

Sollte sich in der Nichtverfügbarkeit etwas ändern, so kann die erfasste Abwesenheit gelöscht werden.

## Standplanung

### Verkaufsstand und Person auswählen

In der Standplanungsmaske gibt es die Übersicht des erfassten Personals und die Übersicht der erfassten Verkaufsstellen.

Um den Verkaufsstand Globus Chur zu planen, muss dieser angewählt werden. Auf der Seite Personal können entweder alle oder nur Personen, welche am Verkaufsstand Globus Chur arbeiten, ausgewählt werden.

### Seite Personal

Nr.	Vorname	Name	Ort	Verkaufsstelle	Eingeteilte Std.
18	Max	Muster	Chur	Stand Globus Chur	

### Seite Verkaufsstand

Nr.	Bezeichnung	Ort	Offene S
2	Zwetschenstand	Igis	
5	Früchtekiosk	Chur	
6	Erdbeerstand Postpaltz	Chur	
7	Stand Globus Chur	Chur	
21	Hoffaden	Chur	

### Planungsübersicht

Max Muster, Chur

	Di 01.	Mi 02.	Do 03.	Fr 04.	Sa 05.	So 06.	Mo 07.	Di 08.	Mi 09.	Do 10.	Fr 11.	Sa 12.	So 13.	Mo 14.	Di 15.	Mi 16.	Do 17.	Fr 18.	Sa 19.	So 20.	Mo 21.	Di 22.	Mi 23.	Do 24.	Fr 25.	Sa 26.	So 27.	Mo 28.	Di 29.	Mi 30.
Vormittag																														
Nachmittag																														

Stand Globus Chur (7), Chur

	Di 01.	Mi 02.	Do 03.	Fr 04.	Sa 05.	So 06.	Mo 07.	Di 08.	Mi 09.	Do 10.	Fr 11.	Sa 12.	So 13.	Mo 14.	Di 15.	Mi 16.	Do 17.	Fr 18.	Sa 19.	So 20.	Mo 21.	Di 22.	Mi 23.	Do 24.	Fr 25.	Sa 26.	So 27.	Mo 28.	Di 29.	Mi 30.
Vormittag																														
Nachmittag																														

Letzte Aktion:

In der Planungsübersicht steht nun Max Muster für die Zuteilung zum Verkaufsstand Globus Chur zur Auswahl.

### Verkaufsstand und Person planen

Nun kann der gewünschte Datumsbereich ausgewählt und die entsprechende Person, welche an diesen Tagen verfügbar ist, zugeordnet werden. Der Vorgang kann mit weiteren Personen fortgesetzt werden, bis der ausgewählte Verkaufsstand fertig geplant ist.

- + Person zuordnen
- 🕒 Schichtzeit
- ✗ Zuordnung löschen
- 🏠 Krank, Unfall

### Übersicht der "Offene Schichten"


Sobald die Zuteilung abgespeichert ist, werden die „Eingeteilten Stunden“ bei der Person und „Offenen Schichten“ beim Verkaufsstand nachgeführt.

Nr.	Vorname	Name	Ort	Verkaufsstelle	Eingeteilte Std.	Nr.	Bezeichnung	Ort	Offene Schichten
18	Max	Muster	Chur	Stand Globus Chur,	97.5	7	Stand Globus Chur	Chur	28

## Einsatzpläne

Wenn die Planung abgeschlossen ist, können folgende Einsatzpläne ausgedruckt werden.

### Persönlicher Einsatzplan pro Person



RePlan Standplanungs-Software

Persönlicher Einsatzplan

Max Muster

April 2014

Datum	Vormittag	Nachmittag
Di 01.04	nicht verfügbar	12:00 - 18:30 Stand Globus Chur, Chur
Mi 02.04	nicht verfügbar	12:00 - 18:30 Stand Globus Chur, Chur
Do 03.04	nicht verfügbar	12:00 - 18:30 Stand Globus Chur, Chur
Fr 04.04	nicht verfügbar	12:00 - 18:30 Stand Globus Chur, Chur
Sa 05.04	nicht verfügbar	12:00 - 18:30 Stand Globus Chur, Chur
So 06.04	nicht verfügbar	
Mo 07.04	nicht verfügbar	
Di 08.04	nicht verfügbar	12:00 - 18:30 Stand Globus Chur, Chur
Mi 09.04	nicht verfügbar	12:00 - 18:30 Stand Globus Chur, Chur
Do 10.04	nicht verfügbar	12:00 - 18:30 Stand Globus Chur, Chur
Fr 11.04	nicht verfügbar	12:00 - 18:30 Stand Globus Chur, Chur

### Einsatzplan Verkaufsstelle für Personal

RePlan Standplanungs-Software

Einsatzplan Stand/Laden für


Max Muster

Stand Globus Chur, Chur

April 2014

Datum	Vormittag	Nachmittag
Di 01.04	07:30 - 12:00 Adriano Schrofer	12:00 - 18:30 Max Muster
Mi 02.04	Feiertag	12:00 - 18:30 Max Muster
Do 03.04	07:30 - 12:00 Adriano Schrofer	12:00 - 18:30 Max Muster
Fr 04.04	07:30 - 12:00 Adriano Schrofer	12:00 - 18:30 Max Muster
Sa 05.04	07:30 - 12:00 Adriano Schrofer	12:00 - 18:30 Max Muster
So 06.04	geschlossen	geschlossen
Mo 07.04	geschlossen	geschlossen
Di 08.04	07:30 - 12:00 Adriano Schrofer	12:00 - 18:30 Max Muster
Mi 09.04	07:30 - 12:00 Adriano Schrofer	12:00 - 18:30 Max Muster
Do 10.04	07:30 - 12:00 Adriano Schrofer	12:00 - 18:30 Max Muster
Fr 11.04	07:30 - 12:00 Adriano Schrofer	12:00 - 18:30 Max Muster
Sa 12.04	07:30 - 12:00 Adriano Schrofer	12:00 - 18:30 Max Muster
So 13.04	geschlossen	geschlossen
Mo 14.04	geschlossen	geschlossen

## Einsatzplan pro Verkaufsstelle



RePlan Standplanungs-Software


Einsatzplan

Stand Globus Chur, Chur

April 2014

Datum	Vormittag	Nachmittag
Di 01.04	07:30 - 12:00 Adriano Schrofer	12:00 - 18:30 Max Muster
Mi 02.04	Feiertag	12:00 - 18:30 Max Muster
Do 03.04	07:30 - 12:00 Adriano Schrofer	12:00 - 18:30 Max Muster
Fr 04.04	07:30 - 12:00 Adriano Schrofer	12:00 - 18:30 Max Muster
Sa 05.04	07:30 - 12:00 Adriano Schrofer	12:00 - 18:30 Max Muster
So 06.04	geschlossen	geschlossen
Mo 07.04	geschlossen	geschlossen
Di 08.04	07:30 - 12:00 Adriano Schrofer	12:00 - 18:30 Max Muster
Mi 09.04	07:30 - 12:00 Adriano Schrofer	12:00 - 18:30 Max Muster
Do 10.04	07:30 - 12:00 Adriano Schrofer	12:00 - 18:30 Max Muster
Fr 11.04	07:30 - 12:00 Adriano Schrofer	12:00 - 18:30 Max Muster
Sa 12.04	07:30 - 12:00 Adriano Schrofer	12:00 - 18:30 Max Muster
So 13.04	geschlossen	geschlossen
Mo 14.04	geschlossen	geschlossen

## Verkaufsstellen Übersicht



RePlan Standplanungs-Software

Planungsübersicht Verkaufsstelle

Stand Globus Chur, Chur

April 2014

	Di 01.	Mi 02.	Do 03.	Fr 04.	Sa 05.	So 06.	Mo 07.	Di 08.	Mi 09.	Do 10.	Fr 11.	Sa 12.	So 13.	Mo 14.	Di 15.	Mi 16.	Do 17.	Fr 18.	Sa 19.	So 20.	Mo 21.	Di 22.	Mi 23.	Do 24.	Fr 25.	Sa 26.	So 27.	Mo 28.	Di 29.	Mi 30.
<b>Max Muster</b> +41 79 963 25 89																														
Vormittag																														
Nachmittag																														
<b>Rico Obrist</b> +41 79 569 96 88																														
Vormittag																														
Nachmittag																														
<b>Adriano Schrofer</b> +41 79 699 00 51																														
Vormittag																														
Nachmittag																														



## Funktionsübersicht der Software

- Personal Erfassung
- Verkaufsstand Erfassung
- Standplanung
- Kontrolle "Offene Schichten" und "Eingeteilte Stunden"
- Einsatzpläne für Personal und Verkaufsstand drucken
- Einsatzpläne per E-Mail versenden
- Kontrolle der Änderungen

## Weitere Funktionen

- Krankheit/Unfall erfassen
- Schichtzeiten erfassen
- Arbeitsverhältnis auflösen
- Person inaktiv setzen / Person aktivieren
- Verkaufsstand inaktiv setzen / Verkaufsstand aktivieren
- E-Mail Text Konfiguration
- Software-Aktualisierung

## Softwarelizenzierung

Die Software-Lösungen "RePlan" kann pro Firma auf beliebig vielen Arbeitsplätzen installiert werden. Die Software ist als Mietlizenz erhältlich.

## Systemvoraussetzung

Windows / Handelsübliche Hardware

## Referenz



Ritas Erdbeeren  
Kantonsstrasse 5  
7302 Landquart  
Schweiz